

# NEZMAR

ŠKOLSKÝ ČASOPIS ZŠ SKÝCOV

---



---

OBČASNÍK

číslo VIII.

šk.rok 1997/98

cena 10 Sk

## Vážení čitatelia Nezmaru !

Záver školského roka sa nezadržateľne blíži. Hodnotiť ho je predčasné. Ved' za mesiac možno ešte ošeličo urobiť. A my máme pred sebou toľko plánov ...

V tomto školskom roku sme dosiahli viacero úspechov. O našich aktivitách informujeme čitateľov v Skýcovských novinách a našom Nezmare. Ja spomeniem len tie najvýznamnejšie úspechy : 2. miesto v okresnom kole matematickej olympiády - Diana Kelemenová 6.ročník, 1.miesto v okresnom kole olympiády vo výpočtovej technike - Diana Kelemenová 6.ročník, 1.miesto v okresnom kole speváckej súťaže Slávik 98 - Richard Zoolenský 2 ročník, 1.miesto v okresnom kole v malom futbale - chlapani 6.ročník, 1. miesto v okresnej súťaži Správnny chlapec - Maroš Gunda 8.ročník. Uchádza treťie číslo 3.ročníka časopisu Nezmar. Tvorcovia časopisu sa rozhodli, že skúsia šťastie v súťaži školských časopisov organizovaných MŠ v Žiline a na Kalokagatii v Trnave. Držte im palce.

Okrem toho, že sa naši žiaci zapájajú do súťaží a akcií organizovaných OŠaK a CVČ Spektrum v Zlatých Moravciach, zúčastňovali sa aj tých, ktoré pripravili páni učitelia, ba aj sami zorganizovali súťaže Mister 97, Miss 97.

Aj keď cena starostu motivuje väčšinu žiakov k aktivite na vyučovaní aj mimo neho, nájdu sa aj takí, ktorí školu ignorujú, neprejavujú záujem o nič, alebo len veľmi málo podujatí. Veríme, že takýchto žiakov bude časom čoraz menej, až celkom zmiznú z našej školy.

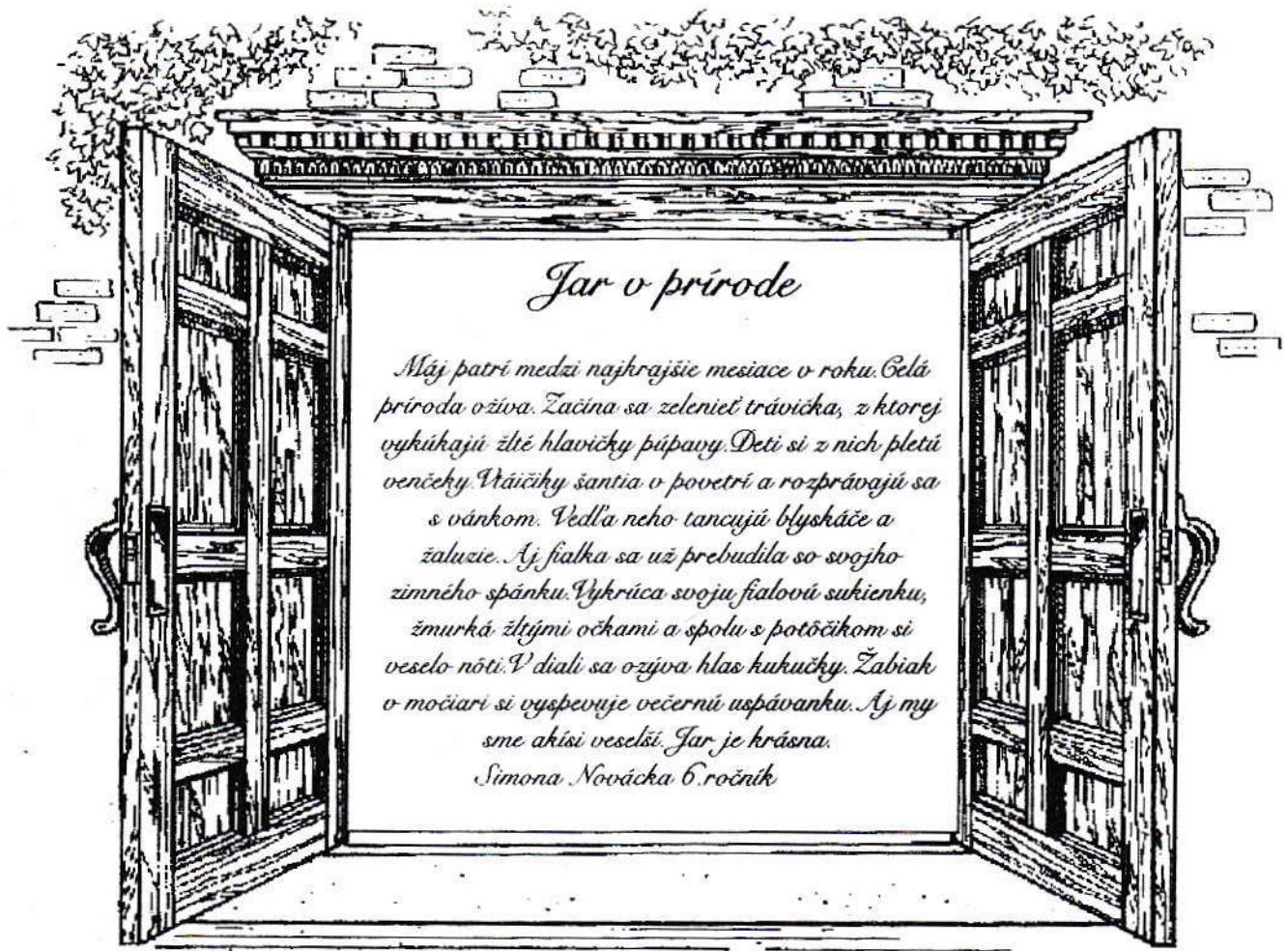
Pri všetkých podujatiach, ktoré sme počas roka pripravili, sme hľadali pomoc. Väčšina oslovených našu prosbu neodmietla a pomohla. Tým všetkým patrí poďakovanie v mene našich žiakov. Pomocnú ruku podali - rodičovské združenie, Obecný úrad Skýcov, p. František Mihalík, firma **MANAZ** spol s r.o., p. Pavel Matejov, firma Canon, ktorá venovala škole dva stašie počítače. Rozšírila tak náš „počítačový park“ a umožnila viacerým žiakom naraz pracovať. Neoceniteľnú pomoc nám stále, ale najmä pri tvorbe časopisu, poskytujú páni L. Černáka a R. Bařina.

Čo povedať na záver? Všetkým nam tu v škole želám veľa chuti a síl, aby sme náš rok, ten školský, úspešne ukončili. A na prázdniny? Veľa slnka a pekné zážitky z prázdnin.



Riaditeľka školy -- Drabomira Blažková





## Jar v prírode

*Máj patrí medzi najkrajšie mesiace v roku. Celá príroda oživa. Začína sa zelenieť trávica, z ktorej vykúkajú žlté hlavičky púpavy. Deti si z nich pletú venčeky. Vtáčiky šantia v povetrí a rozprávajú sa s vánkom. Vedľa neho tancujú blyskáče a žaluzie. Aj fialka sa už prebudila so svojho zimného spánku. Vykrúca svoju fialovú sukienku, zmurká žltými očami a spolu s potôčikom si veselo nôti. V diali sa ozýva hlas kukučky. Žabiak v močiarí si vyspevuje večernú uspávanku. Aj my sme akísi veselší. Jar je krásna.  
Simona Nováčiková 6. ročník*

## Jarné kvety

**Orgován a fialôčka,  
to sú jarné kvietky,  
ktorým svietia očičká  
sť a na nebi hviezdíčka.**

**Blyskáče a prvosienky,  
z tých sa tešia malé dietky.  
Ved' ich jarná, sýta farba  
každému sa s citmi zahrá.**

**Zahrá sa i sedmíkráska,  
ktorá hreje ako láska.  
Či sú to len sľuby,  
či ľúbi, či neľúbi.**



**Orgován zas rozvoniava  
ako čerstvý chlebič od  
pekára.**

**Vo váze stojí pán,  
rozkvitnutý tulipán.**

**Biele narcisy sa  
vynímajú v tráve,  
sť a závoj na  
nevestinej hlave.**

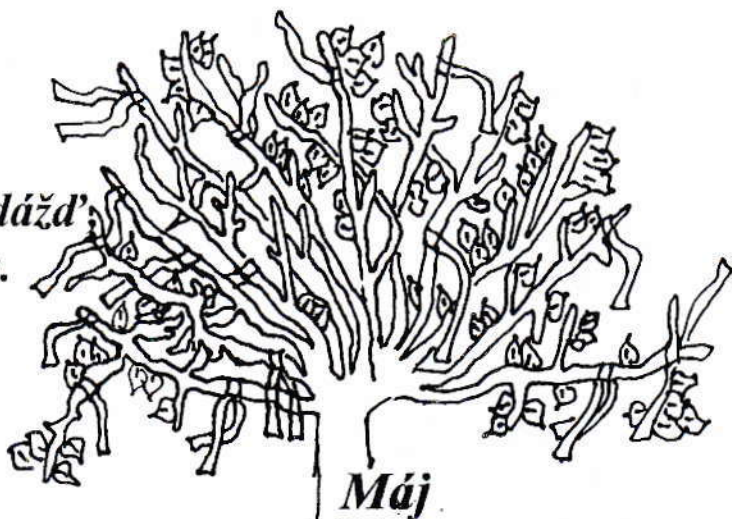
**Toto sú jarné kvety,  
ktoré sú krajšie  
ako v rozprávke vety.**

**Diana Kelemenová 6. ročník**

# Máj

Máj kvitne, máj je tu,  
vonia celemu svetu.  
Rozkvitnutý orgován,  
rozdáva vôňu nám.  
Zelená breza, fialky, zlatý dážď  
to je ten pravý májový čas.

M. Pavkov 5. trieda



Vždy ma poteší máj,  
keď ho chlapci donesú k nám.  
My ho zase ozdobíme,  
stuhy si naň zavesíme.  
Postavia ho pred náš dom,  
vonia lúkou aj lesom.  
Vtáčky na ňom spievajú,  
príchod jari hlásajú.

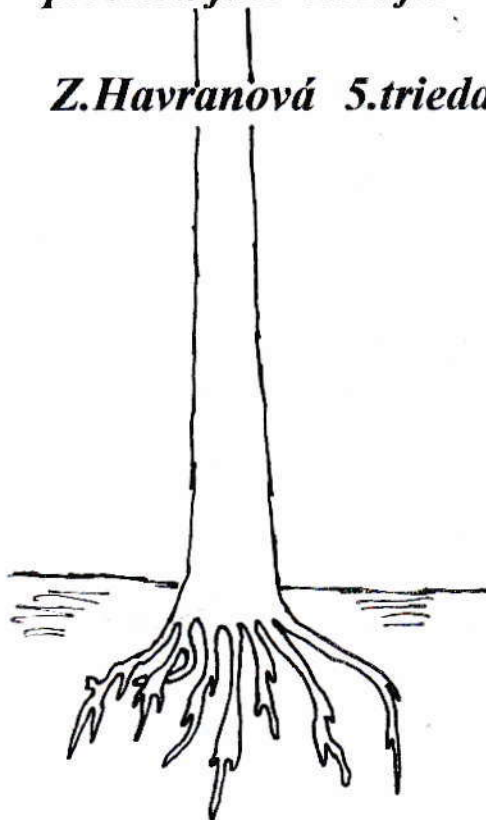
Z. Havranová 5. trieda



## Stavanie mája

Máj, máj, máj,  
všetko sa už zelenie,  
kvitne celý háj.  
Chlapci už chystajú brezu,  
dievčatám ju z hory vezú.  
Stužkami ju ozdobili  
a pred domom ju zasadili

Peter Drienovský 5. trieda

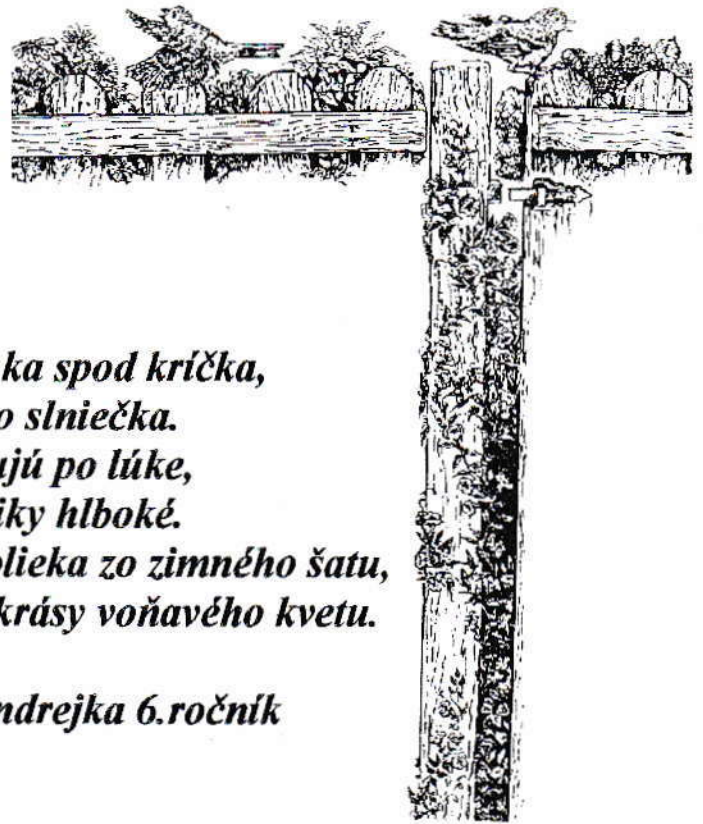




## Jar v prírode

*Fialôčka už vykúka spod kríčka,  
cíti lúče hrejivého slniečka.  
Zajačiky poskakujú po lúke,  
spievajú aj potôčiky hlboké.  
Príroda sa už zoblieka zo zimného šatu,  
očiaria nás prvé krásy voňavého kvetu.*



*Vladimír Ondrejka 6.ročník*



## Máj

*Chlapci, chlapci do horičky cupkajú  
a pre pekné dievčatá vysoké máje stavajú.  
Máj už stojí ozdobený stuhami,  
vypína sa nad červenými strechami.*

*Jana Matejová 5.ročník*



## Jar

*Na jar kvitnú rôzne kvietky,  
najkrajšie sú margarétky.  
Vôňa plynie celou lúkou  
odtrhnem ich jednou rukou.  
Darujem ich mojej matke  
tej najkrajšej margarétke.*

*Lubomír Host'ovecký 5.ročník*



# 7 divov sveta


Mesto Rodos chcel dobyť kráľ Demetrios. Múry, čo chránili mesto a prístav, však nevedeli dobyť ani jeho údatní vojaci.

So svojou flotilou sa síce dostal na ostrov a podarilo sa mu vyložiť na pevninu oddiely vojska, zásoby zbraní a potravín, ale jeho útoky stroskotali na múroch mesta. Preto dal kráľ vybudovať obrovskú vežu, najväčšie vojenské zariadenie na svete.

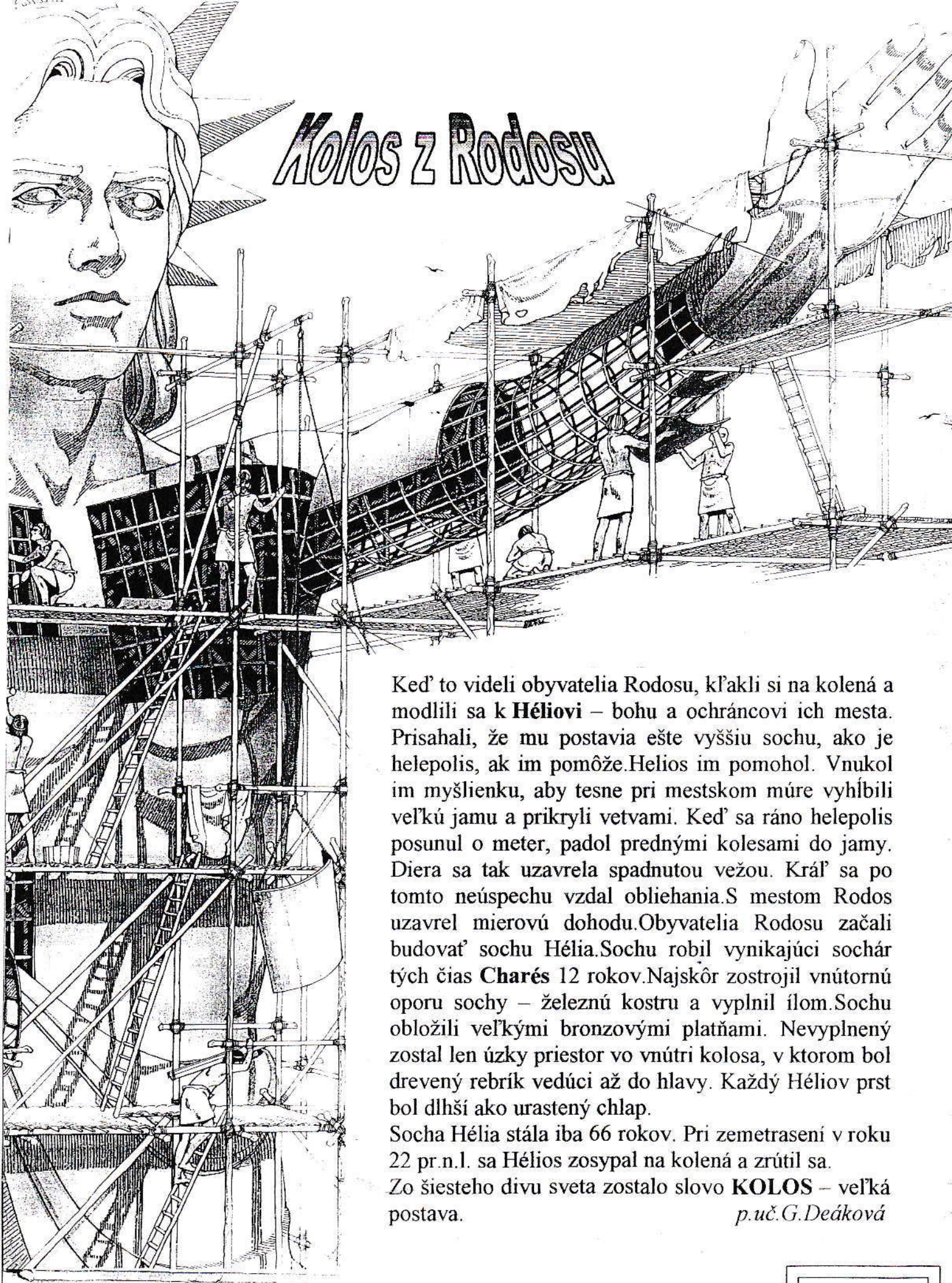
**HELEPOLIS** (rozbíjač miest) bol asi 30 metrov vysoký. Bola to deväťposchodová veža z dubového dreva na kolesách s baranidlami a katapultami, ktoré vrhali ťažké kamene na stovky metrov. Bolo treba 3 400 mužov, aby pohli týmto gigantom.

Na horných poschodiach sedelo vojsko lukostrelcov. Hore na veži boli aj padacie mosty, ktoré sa dali spustiť na mestské múry, čím uľahčili prístup útočníkom do mesta. Vojaci tlačili vežu proti múru a hneď sa im podarilo vyraziť hlbokú diery do hradieb. Rozhodli sa však zaútočiť až na druhý deň ráno.

*Helepolis prerazil rodoský mestský múr.*



# Kolos z Rodosu




Keď to videli obyvatelia Rodosu, kľakli si na kolena a modlili sa k **Héliovi** – bohu a ochráncovi ich mesta. Prisahali, že mu postavia ešte vyššiu sochu, ako je helepolis, ak im pomôže. Helios im pomohol. Vnukol im myšlienku, aby tesne pri mestskom múre vyhlúbili veľkú jamu a prikryli vetvami. Keď sa ráno helepolis posunul o meter, padol prednými kolesami do jamy. Diera sa tak uzavrela spadnutou vežou. Kráľ sa po tomto neúspechu vzdal obliehania. S mestom Rodos uzavrel mierovú dohodu. Obyvatelia Rodosu začali budovať sochu Hélia. Sochu robil vynikajúci sochár tých čias **Charés** 12 rokov. Najskôr zostrojil vnútornú oporu sochy – železnú kostru a vyplnil ílom. Sochu obložili veľkými bronzovými platňami. Nevyplnený zostal len úzky priestor vo vnútri kolosa, v ktorom bol drevený rebrík vedúci až do hlavy. Každý Héliov prst bol dlhší ako urastený chlap.

Socha Hélia stála iba 66 rokov. Pri zemetrasení v roku 22 pr. n. l. sa Hélios zosypal na kolena a zrútil sa.

Zo šiesteho divu sveta zostalo slovo **KOLOS** – veľká postava.

*p. u.č. G. Deáková*



# Básničky

Vymysleli sme pre vás básnickú úlohu. Mali ste vymyslieť básničku tak, aby ste v nej použili 12 predpísaných slov : *mikroskop, kosť, cesnak, mucha, škót, sopka, trombón, tornádo, valec, mlieko, basa, ľava*. Boli sme veľmi milo prekvapení koľko básničiek sme od vás dostali. Vybrali sme pre vás štyri najzaujímavejšie. Posúďte sami.

Sopka strieka, láva syčí  
Škót s trombónom veľmi kričí.  
Od mora sa tornádo valí,  
zrak sa muche z toho kalí.  
Ľava kričí ojojój,  
valec sa za ňou rozbehol.  
Vedec skúma mikroskopom,  
čo nevidí voľným okom.  
Cesnak s mliekom utekajú,  
basu v kaši nenechajú.  
Aj ľudské kosti sa trasú,  
na zemi už nie je možnosť  
obdivovať všetku krásu.

Peter Huňady 8.ročník

Mikroskop je zvláštna vec,  
ľava veľký cicavec.  
Mlieka pije do sýtosti  
lebo chce mať silné kosti.  
Tornádo je sila veľká,  
trvať bude do pondelka.  
Sadá mucha na Škóta  
ale hneď aj odlieta.  
Zatrúbila veľká basa,  
zasmiala sa mladá chasa.  
Po ceste sa valí valec,  
Škóta bolí z nohy palec.  
Vychrlila sopka lávu  
chcela schovať veľkú ľavu.  
Zrazu zaznel silný tón,  
Škót zatrúbil na trombón.

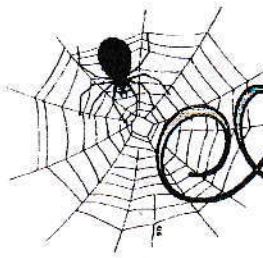
Lucia Hostovecká 4.ročník

Prešla ľava cez Saharu,  
unavená skladá hlavu,  
pod kríčkami z cesnaku,  
ktoré Ibi nechal tu.  
Niečo by aj vypila  
ale mucha Kamila,  
všetko mlieko vyliala.  
Preto muchu za trest,  
prešiel parný valec.  
Riadil ho Jurko Masa,  
za to ho postihla basa.  
V nej len na trombón hrával  
a so Škótom sa zabával.  
Škót mal často veľa hostí,  
nenechali ani kosti.  
Tí bývali pažraví,  
Jurkovi nič nedali.  
Z toho vznikla veľká hádka,  
až sa sopka Etna triasla.  
Vychrlila lávu,  
ktorá ako tornádo zaplavila Prahu.  
Až do tej Prahy prišla naša ľava,  
ktorá bola taká malá,  
že ju nevideli voľným okom,  
museli ju skúmať mikroskopom.

Diana Kelemenová 6.ročník







# Keď som sa bál



Bola polnoc, čas duchov. So svojimi kamarátmi som sa vybral na cintorín hľadať poklad.

Išli sme na cintorín, všetko okolo nás mi pripadalo ako mŕtve. Stromy boli bez listov, tráva bola čierna a všetky kriky boli vyrúbané. V tom sme prišli k hrobu, kde sa mal podľa mapy, ktorú sme našli, v jednej jaskyni nachádzať poklad starých Rimanov. To miesto bol hrob hrozného upíra, grófa Dracula. Báli sme sa, ale predsa sme začali kopať. Po hodine, stopnutej na QUARTZ- kách, sme natrafili na železné dvere vyrobené vo VSŽ. Mysleli



sme si, že za tými dverami je poklad, ale veľmi sme sa zmýlili. Keď sme vypáčili tie nekvalitne vyrobené dvere, uvideli sme pred sebou strmé schodisko. Cestou do jadra Zeme sme sa hrozne báli, veď stačil by jedenn chybný krok a

... Po niekoľkohodinovom zostupe do útrov Zeme sme prišli na najhroznejšie miesto na svete. Prišli sme do zámku upírov. Celý zámok bol

postavený zo samých lebiek a kostier ľudí, ktorí zomreli „vďaka ochote“ upírov zabijákov.

Upíri mali práve hostinu. Pochutnávali si na milánskej pizze poliatej namiesto kečupu ľudskou krvou. Zo vrchstolom sedel sám gróf Dracula. Bol obrovský a vyzeral tak, akoby nemal peniaze na holiča. Jeho pekelné oči osvetlovali celý zámok. Zuby mal obrovské ako grizly, na prstoch mal obrovské pazúry upravené dôkladnou manikúrou. Na mieste, kde voľakedy mal



srdce, bol teraz zarazený kolík do rajčín. Tvár mal posiatu hroznými hnisajúcimi jazvami. Oblečený bol do červeno-čierneho plášt'a vyrobeného v Trenčíne, ktorý zakrýval jeho súmernú postavu. Zrazu nás Dracula zbadal. Svojimi milými očičkami si nás premeral a odpálil nálož, ktorá držala stabilitu schodov. Touto pravou americko-ruskou bombou nám zahatal východ. Vtom sa na nás Dracula vrhol. Už to s nami vypadalo zle-nedobre, keď zrazu : „Janko, vstávaj,

už je sedem hodín, musíš do školy !“

Celý spotený som sa zobudil a uvedomil som si, že to bol iba hrozný sen. Potom som si sľúbil, že už nikdy nebudem pozeráť žiadne Spielbergove horory.


Ján Hözl 8.ročník

# BICYKLOVÝ VÝLET

Je máj, najkrajší mesiac v roku. Jar je v plnom rozkvetu, zaľúbení sa tešia z lásky.

Druhý májový vikend sme sa rozhodli, že si spravíme turistickú túru na bicykloch. Pán zástupca určil zraz na desiatu hodinu. Počasie nám prialo, slniečko pripekalo. Zišli sme sa piati chalani a tri dievčatá. Vybrali sme sa na Vrchhoru. Je to pekné zákutie v našom okolí. Sú tam zrúcaniny benediktínskeho kláštora. Striedali sme prašnú cestu s asfaltkou. Cestou sme sa bavili. Na Vrchhore sme opekali a šantili. Dievčatá upratali kaplnku a nazbierali čerstvé kvety. Cestou domov si jeden z chalanov po 2 km spomenul, že si zabudol plecniak pri ohnisku. Musel sa vrátiť preň.

Domov sme sa vrátili unavení z ťahania bicyklov, ale s pocitom pekne prežitého dňa. Lucia Škodová 6. ročník



## Návšteva múzea

(rozprávanie)

Školská exkurzia je vždy dobrým zážitkom pre žiakov. Aj my sme sa takejto exkurzie zúčastnili. Navštívili sme múzeum v Zlatých Moravciach.

Privítali nás dve sprievodkyne. Oboznámili nás s históriou múzea. Od nich sme sa dozvedeli, že bolo zriadené v barokovom kaštieli rodiny Migazziovcov. Bolo založené v roku 1896, ale nebolo sprístupnené verejnosti. Prví návštevníci si ho mohli prezrieť až v roku 1955. Jeho zakladateľom a zanieteným iniciátorom bol Dr. Štefan Rakovský. Jeho zásluhou je v ňom dnes okolo 5000 predmetov. Návštevník sa mnoho zaujímavého dozvie v dvoch oddeleniach : v prírodovednom a v historicko-archeologickom.

V prírodovednej časti sa nachádzajú zvyšky fauny a flóry, zbierka minerálov a hornín z Tríbečského a Inoveckého pohoria. V historicko-archeologickej časti múzea sú ukážky zo života pravekých ľudí – hlinené nádoby, hrnčiarska pec a primitívne zhotovené nástroje.

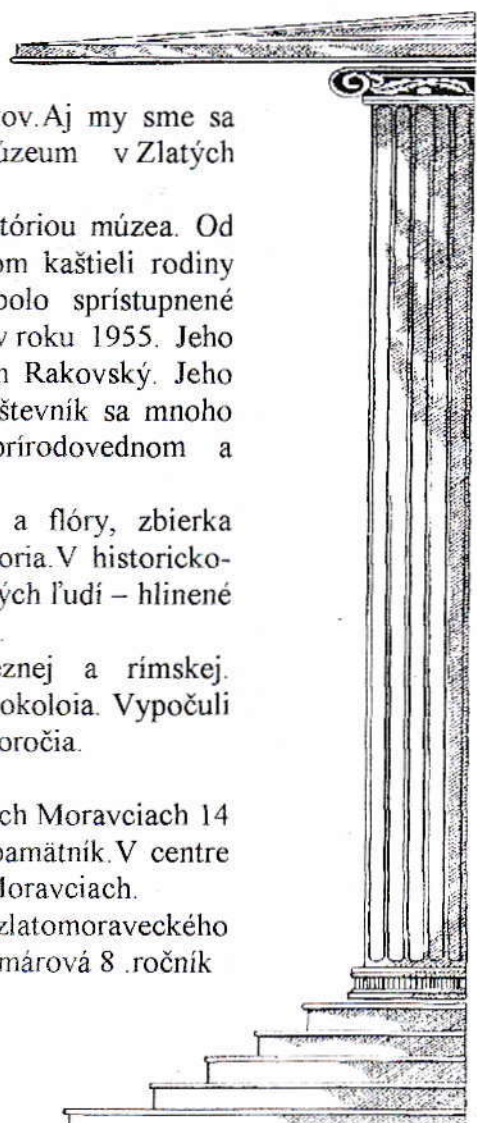
Chlapcov zaujali zbrane z doby bronzovej, železnej a rímskej. Keramické a sklárske predmety pochádzajú aj z nášho okolia. Vypočuli sme si melódie z hracej skrinky, ktorá pochádza z 19. storočia.

Mňa zaujali makety hradov Hrušov a Gýmeš.

V múzeu je zriadený aj kútik J. Kráľa, ktorý žil v Zlatých Moravciach 14 rokov. Prezreli sme si nádvorie kaštieľa, kde je jeho pamätník. V centre mesta stojí dom, v ktorom žil počas pobytu v Zlatých Moravciach.

Domov sme sa vracali obohatení o nové vedomosti zo zlatomoraveckého regiónu.

Zuzana Komárová 8. ročník



# Spomienka na trnavské peklo

O tom, že slovenský futbal v poslednom čase graduje, nás presvedčilo mužstvo I. FC KOŠICE, ktoré sa prebojovalo do legendárnej Ligy majstrov. Dostali sa však do najťažšej skupiny, kde bojovali o víťazstvo hviezdami nabitými klubmi, anglický šampión MANCHESTER UNITED, v súčasnosti najlepší svetový klub JUVENTUS TURÍN a v poslednom čase stále lepšiaci sa FEYENOORD ROTTERDAM. Sice nezískali ani jeden bod, ale získali si úctu aj u klubov v zahraničí.

Aj SPARTAK TRNAVA sa prebojoval do hlavnej časti súťaže pohára UEFA. V jej 1. kole neuspel. Za súpera dostal grécky klub PAOK SOLÚN. Aj z tejto štatistiky je vidieť, kto bojuje o 1. miesto v MARS SUPERLIGE. Preto sme sa aj my rozhodli ísť na tento vzájomný zápas do Trnavy. Odchádzali sme s presvedčením, že uvidíme dobrý futbal a veľa gólov. Cestou nás obiehali autá a autobusy plné fanúšikov oboch klubov. Už pred bránami štadióna bolo počuť mohutné: „Trnava do teho!“ a košické: „Kto neskáče, ten je koňar!“

Do začiatku zápasu zostávala polhodina, ale davu ľudí neprestávali prichádzať. Všetkých fanúšikov futbalu vítal trnavský maskot „Bílý anjel“. Dôkazom toho, že sa diváci v Trnave dobre zabávajú, boli mexické vlny, ktoré viackrát obehli celý štadión. Vtom na trávnik vyšli obidve mužstvá vedené svojimi kapitánmi, ryšavým vlkom Kozákom a kučeravým kludňanom Bališom. Práve vtedy začali diváci na štadióne ešte viac šaliť. Keď hlásateľ ohlásil návštevu 25000 ľudí a ohlásil zostavu obidvoch klubov, zápas sa mohol začať.

Od prvého do posledného hvizdu sa hral technický, korektný a bojový futbal. Na oboch stranách sa striedali veľmi pekné akcie, a diváci sa mali na čo pozeráť. Diváci boli s futbalom veľmi spokojní. Štyri trnavské a jeden košický gól to iba dokazuje. Spartakovci museli byť s výsledkom spokojní, lebo zdolali svojho odvekého rivala I. FC KOŠICE sponzorovaného železiarskym gigantom VSŽ.

Peter Huňady a Ján Hözl 8. ročník



# MS vo futbale 1998

Skupina A	BRA	SCO	MAR	NOR	PORADIE
Brazília	█				
Škótsko		█			
Maroko			█		
Nórsko				█	

Skupina B	ITA	CHL	CMR	AUT	PORADIE
Taliansko	█				
Chile		█			
Kamerun			█		
Rakúsko				█	

Skupina C	FRA	ZAF	SAU	DNK	PORADIE
Francúzsko	█				
Južná Afrika		█			
Saud. Arábia			█		
Dánsko				█	

Skupina D	ESP	NGA	PRY	AUT	PORADIE
Španielsko	█				
Nigéria		█			
Paraguay			█		
Bulharsko				█	

Skupina E	NLD	BEL	KOR	MEX	PORADIE
Holandsko	█				
Belgicko		█			
Južná Kórea			█		
Mexiko				█	

Skupina F	DEU	USA	YUG	IRN	PORADIE
Nemecko	█				
USA		█			
Juhoslávia			█		
Irán				█	

Skupina G	ROM	COL	ENG	TUN	PORADIE
Rumunsko	█				
Kolumbia		█			
Anglicko			█		
Tunis				█	

Skupina H	ARG	JPN	JAM	HRV	PORADIE
Argentína	█				
Japonsko		█			
Jamajka			█		
Chorvátsko				█	



Pre futbalových fanúškov sme pripravili túto špeciálnu stranu. Sú na nej tabuľky všetkých ôsmich základných skupín MS vo futbale vo Francúzsku. Z každej skupiny postúpia prví dvaja do ďalších kôl podľa nasledujúceho kľúča :

## Osemfinále

Víťaz skupiny B (B1) sa stretne 27.6. v Marseille s druhým družstvom skupiny A (A2). V ten istý deň sa odohrá v Paríži A1 – B2.

28.6. : C1 – D2 (Lens) a D1 – C2 (Saint – Denis)

29.6. : F1 – E2 (Montpellier) a E1 – F2 (Toulouse)

30.6. : G1 – H2 (Bordeaux) a H1 – G2 (Saint – Etienne)

## Štvrtfinále

Víťaz stretnutia B1/A2 sa stretne s víťazom zápasu C1/D2

3.7. v Saint – Denis . Víťaz stretnutia A1/B2 sa stretne s víťazom zápasu D1/C2 v Nantes.

4.7. Víťaz stretnutia E1/F2 proti víťazovi stretnutia H1/G2 v Marseille a F1/E2 sa stretne s G1/H2 v Lyone.

## Semifinále

7.7. : Víťaz z Nantes proti víťazovi s Marseille (hrať sa bude v Marseille)

8.7. : Víťaz zo Saint – Denis proti víťazovi z Lyonu (hrať sa bude v Saint – Denis)

Zápas o 3.miesto : 11.7. v Paríži

## FINÁLE :

12.7.1998 V Saint-Denis



# Zdravím všetkých bojovníkov i bledé tváre !

Pretože deň s veľkým D sa rýchlo blíži ponúkame vám niekoľko jednoduchých návodov ako si vyrobiť šipy, luk, tulec na šipy a indiánske mokasíny.



## LUK A ŠÍPY

Iste si už niekedy zhotovil jednoduchý luk. No zrejme si s ním nebol veľmi spokojný. Pokús sa teda urobiť lepší.

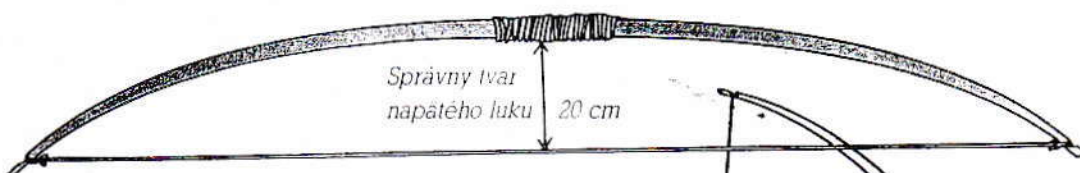

### DREVO

Vyber si rovný, po celej dĺžke rovnako hrubý konár, pružný, ale pevný; napríklad z jaseňa, vrbu, duba. Dĺžka: najmenej 1 m, podľa tvojej výšky.

Oba konce orašľuj a ošmirgluj; vonkajšia strana musí byť plochá. Urob zárezy na tetivu.

### TETIVA

Tenký konopný povrázok, namočený na nejaký čas do ľanového oleja, priviaž na jeden koniec slučkou (A), na druhý uzlíkom (B). Keď je tetiva dobre napnutá, mala by byť v strede vzdialená asi 20 cm od dreva.

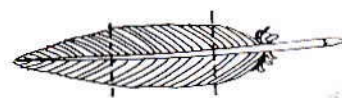



Prvý uzol (A)

Druhý uzol (B)



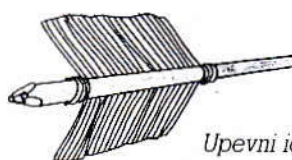
Zárez nesmie byť ani príliš hlboký ani plytký



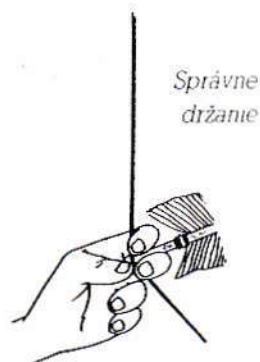
Rozrež husie pierko



vlep kúsky.



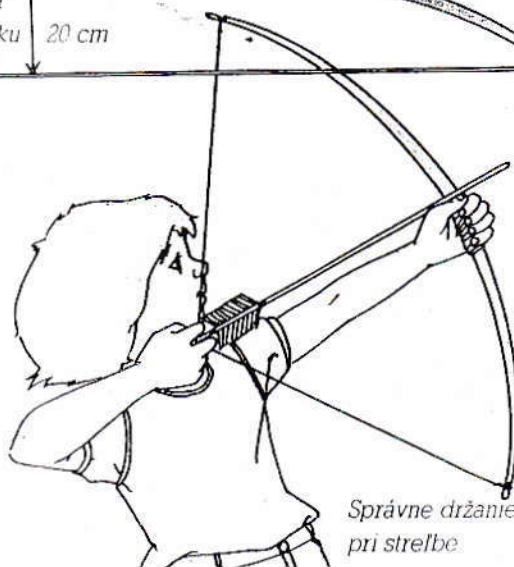
Upevni ich jemným povrázkom a urob zárez.



Správne držanie

### ŠÍPY

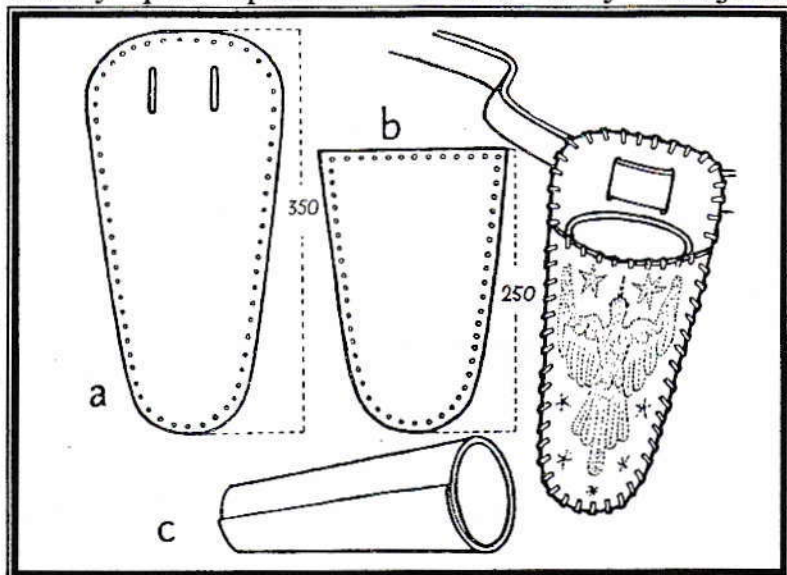
Odrež rovnaké konáre (jaseň, vrbu, lieska) a na jednom konci urob zárez na tetivu. Dĺžka šipu musí byť väčšia ako vzdialenosť medzi bradou a päsťou. Na druhom konci urob tri pozdĺžne zárezy dlhé 8 cm; do nich vlep a priviaž časti husích pier, ktoré si si vopred pripravil.



Správne držanie pri strelbe

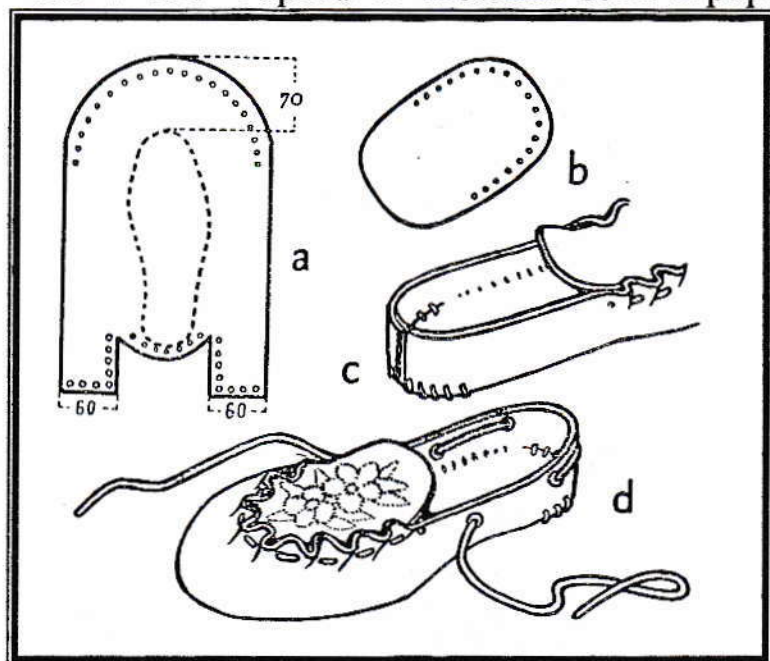
# Puzdro na šípy (tulec)

Puzdro na šípy si vyrobíme z kože. Má predný a zadný diel (obr. a, b). Na zadnom diele prerežeme úzke otvory pre opasok. Obidva diely zošijeme ozdobným stehom. Dierky pre stehy si vyrazíme prebijadlom. Obšívame buď koženým pásikom alebo lykom. Predný diel tulca môžeme ozdobiť aj obrázkami. No na výzdobu možno použiť i ozdobné klinčeky. Aby sa šípy do tulca vkladali ľahko, vlepte doňho lepenkovú vložku (obr. c). Dĺžku tulca môžete meniť podľa dĺžky šípov, ktoré používate.



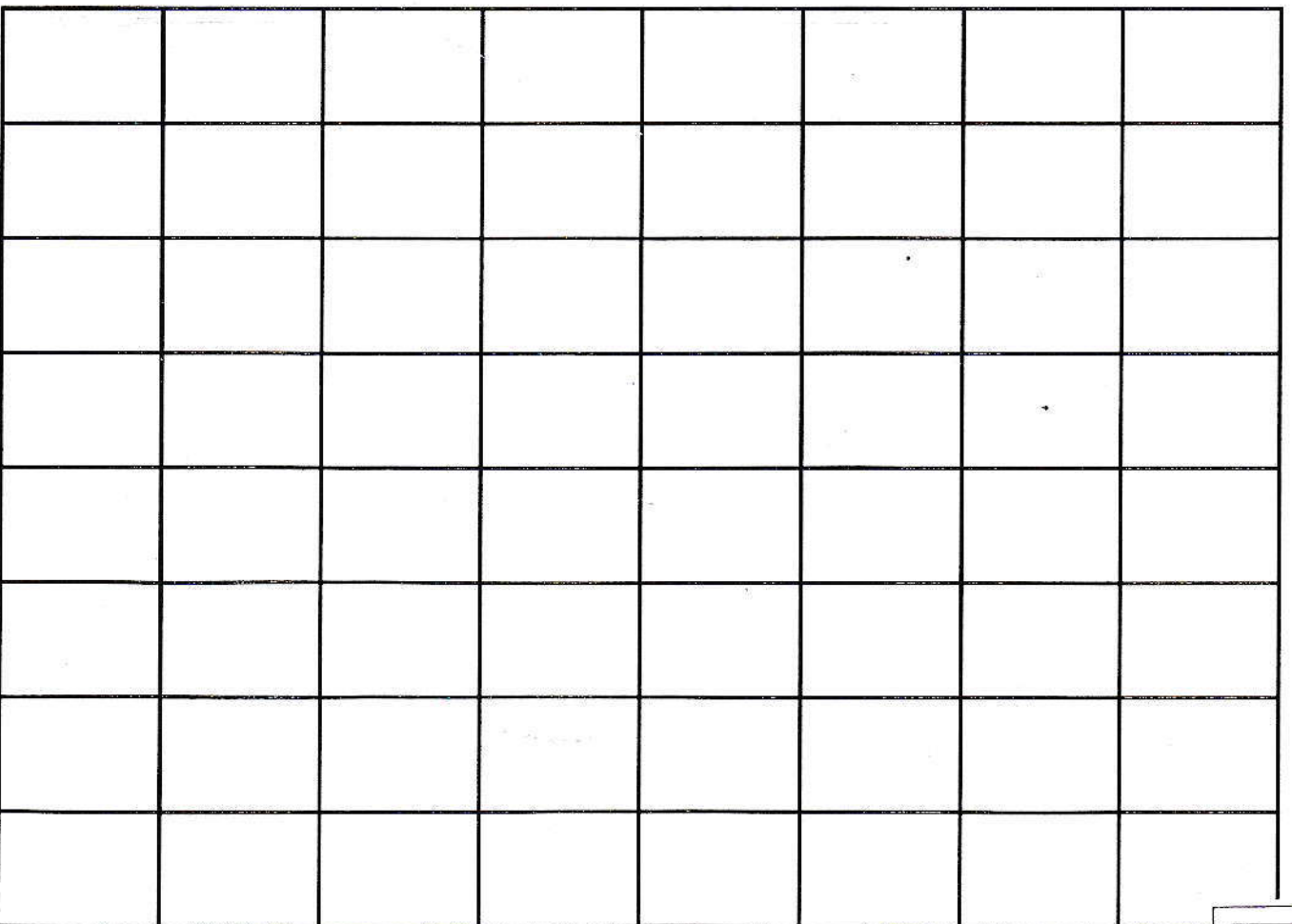

# Indiánske mokasíny

Mokasíny si zhotovíme z dvoch starých plstných klobúkov alebo zo starej koženej aktovky. Ak ich budeme robiť z plsti, vopred namočíme klobúky na noc do vody. Po zmäknutí plst' natiahneme a napneme. Keď uschne, vystrihneme z nej strihy na ľavú i pravú nohu (obr. a). Veľkosť závisí na dĺžke nohy. Bočnice, pri ktorých na obr. a udávame šírku 6 cm, budú pri detských mokasínach široké iba 4 cm. Vopred si urobíme strih z papiera, premeriame si ho a až potom



prekreslíme na plst' alebo na kožu. Nezabudneme vystrihnúť jazyk (obr. b). Prebijadlom vysekáme na mokasínach i na jazykoch dierky podľa obrázkov a, b. Obšívame tenkými pásikmi, narezanými buď z kože alebo z plsti inej farby (obr. c). Najprv zošijeme pätu a potom špičku. Pri šití špičky všívame zároveň i jazyk. Jazyk môžeme ozdobiť kresbami alebo výšivkami (kresba na kožu, výšivka na plst' – obr. d).

# Nakreslite si ELKA

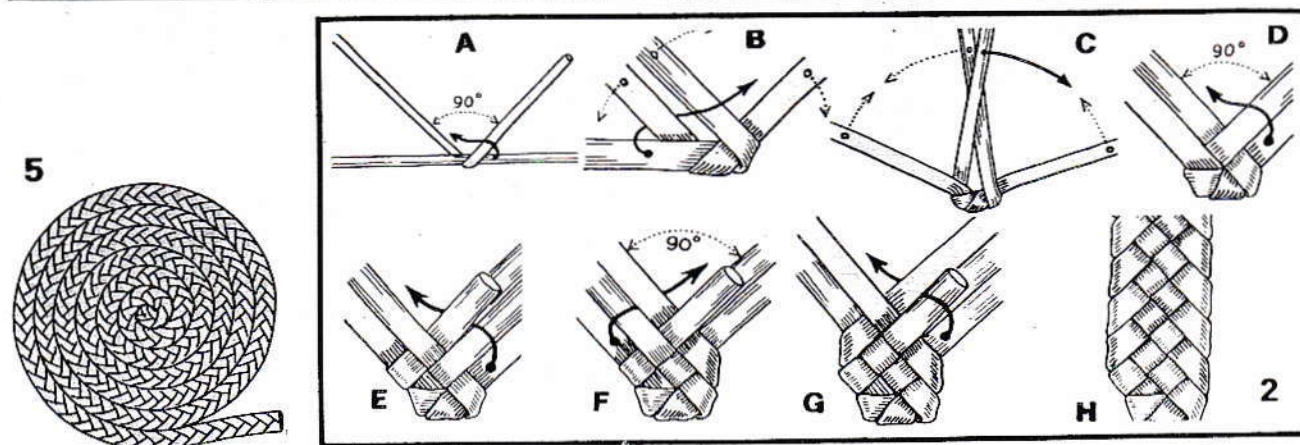
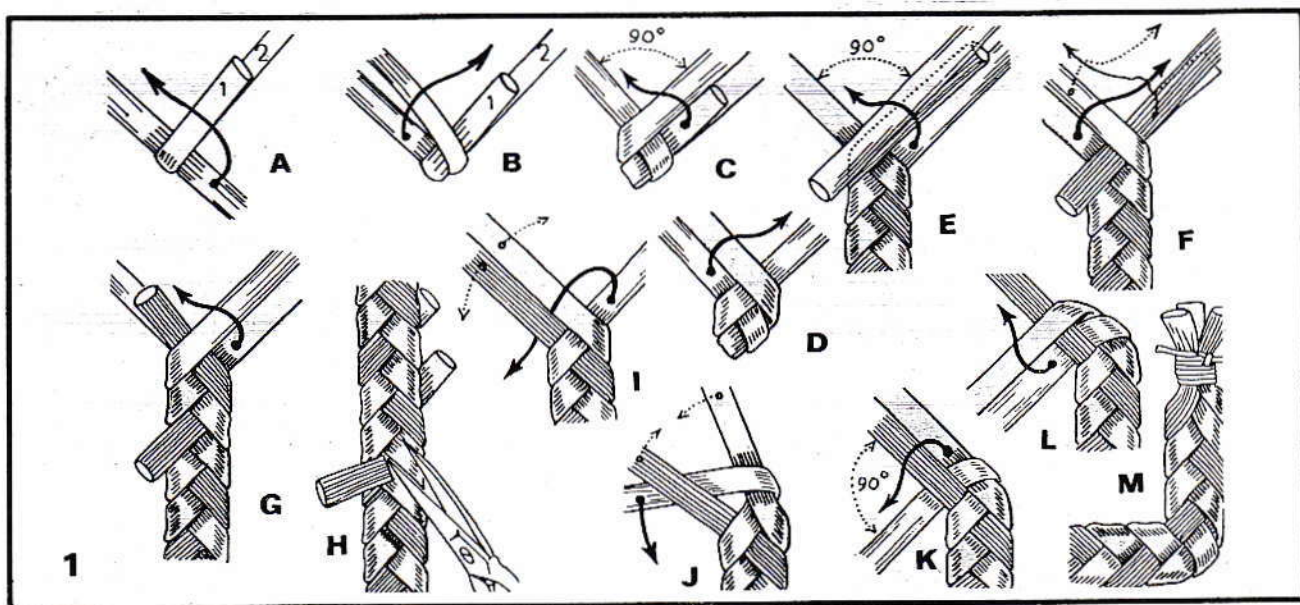


# Pre šikovné ruky


Pokračujeme v sérii *Pre šikovné ruky*, tak ako sme sľúbili, výrobkami zo slamy. Síce ešte nie je ten pravý čas na podobné práce, ale cez letné prázdniny je potrebné, aby ste si zadovážili vhodný pracovný materiál.

Najvhodnejšia na pletenie je žitná slama. Má zo všetkých obilnín najdlhšie stebľa. Dobrá slama sa vytriedi od poškodenej a polámanej. Z celých stebiel a musia odstrihnúť klasy, odrezat' alebo vystrihnúť kolienka a zlúpať listeny. Steblá sa delia na tri časti – od koreňa silnejšie, potom stredné, od klasu najtenšie. Tak sú stebľa pripravené pre rôzne práce. Pred započatím pletenia sa navlhčia vodou, pripravené stebľa sa položia do vane a pri ponorení musí voda pretiecť i cez ne. Potom sa voda vytrasie a stebľa sú pripravené k pleteniu vrkočov.

Pri začiatku pletenia je potrebné konce stebiel odstupňovať, aby sa zabránilo tomu, že nasadenie (započatie) by bolo vždy na rovnakom mieste. Prepletá sa vždy zospodu nahor, pričom sa pevne palcom pritláčajú priložené pramene (stebľa). Hrana vrkoča musí byť rovná (v líni). Steblá sa ohýbajú k sebe v pravom uhle ( $90^\circ$ ) tak tesne, ako je to možné. Čím pevnejšia je pletacia práca, tým lepší je vrkoč. Pridávanie (nastavovanie) stebiel (prameňov) má začínať na silnejšom konci stebiel. Všetky prečnievajúce konce sa zastrihujú. Hotový vrkoč sa naparí, lisuje, vyrovnáva a valcuje valčekom na cestu. Vrkoče sa môžu splietať alebo zošívat'. Prípravok (drevená doska) na skladanie úpletov je vidieť na obr. 3. Jednotlivé prepletené vrkoče sa prichytia k doske klinčekmi. Techniky prepletania sú rôzne. Na obr. 4 je ukážka dvoch príkladov úpletov. K zošívaniu tenkých vrkočov sú najvhodnejšie zrebné nite, šije sa veľkými rovnými ihlami alebo zahnutými čalúnickými ihlami. Najľahšie sa zošívajú ešte vlhké vrkoče, ktoré musia byť k sebe dobre pritiažené, aby sa netvorili nerovnosti.



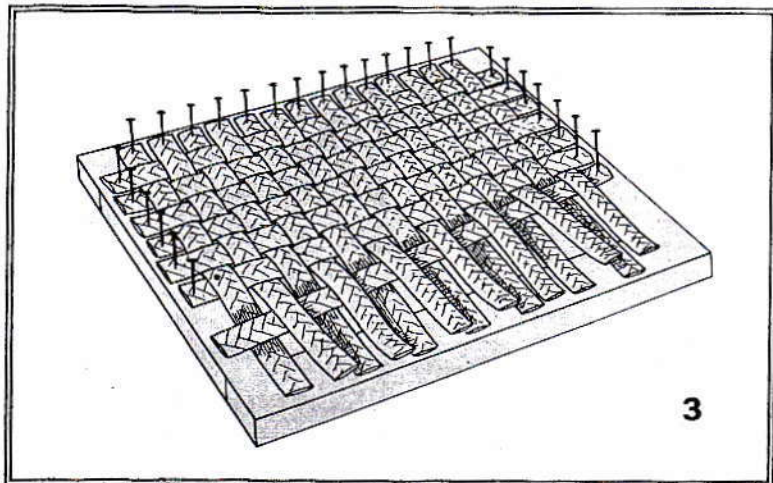




Vrkoče sa najčastejšie tvoria troj-,päť až sedempramenné. Zošívajú sa k sebe po radách vedľa seba, alebo do špirály (začína sa od stredu – obr.5). Pri zhotovovaní predmetov s väčšími plochami, ako sú napríklad obrusy, rohože, nákupné tašky a koše, je najlepšie použiť päť a sedempramenné vrkoče. Na menšie kabelky stačia aj trojpramenné vrkoče. Pre náročnosť máme na obrázkoch zobrazené iba trojpramenné a päťpramenné pletenie.

Postup pri trojpramennom pletení: /obr.1A až D /

Krátky koniec (1) má byť neviditeľný pod dlhým koncom - musí teda ležať presne pod ním. Postupuje sa zhora nadol a steblo sa tlačí palcom ruky k sebe. Nasadenie nového stebľa sa musí niekoľko centimetrov prekryvať s koncom stebľa predchádzajúceho. Stebá, ktoré




bežia dvojmo vedľa seba sa odporúča trikrát cez seba prešit'. Vyčnievajúci koniec nového stebľa, aj predošlý prečnievajúci koniec sa má zastrihnúť presne oproti ležiacemu stebľu. (obr.1E až G).


Odstriháva sa špicatými nožičkami na okraji odkrývajúceho sa stebľa, pričom sa koniec trochu povytiahne (obr.1H). Po zastríhnutí sa vrkoč ľahko natiahne. Tak sa miesta strihov zakryjú a stratia. Keď je vrkoč upletený, všetky konce stebiel

sa na konci tesne za posledným záhybom zviažu dokopy (obr.1M).

Pri päťpramennom pletení je postup práce podobný ako pri trojpramennom pletení. (obr.2) Pomocou tejto techniky je možné zhotoviť si peké obrúsky, rohože, kabelky i klobúky (obr.7). Skúste to a uvidíte, že si s trochou fantázie a trpezlivosti môžete zhotoviť pekne veci, za ktoré by ste v obchode zaplatili podstatne viac peňazí.

pripravila p.uč. Eva Zvolenská





# zo života školy

Počas celého školského roka sa žiaci našej školy zapájajú do rôznych súťaží, zúčastňujú sa podujatí v škole, v obci a v okrese. Mimoriadne bohaté boli jarné mesiace. Výsledky mnohých žiakov obohatia školskú kroniku. 17. marca sa v Zlatých Moravciach konalo okresné kolo v prednese štúrovskej poézie Kral'ove Šahy, našu školu reprezentovala **Diana Kelemenová**.

19. marca MO MS v Topoľčiankach usporiadal 2. ročník súťaže Rozpoviem ti rozprávku. Zúčastnili sa jej piataci **Z. Havranová** a **M. Krigovský** – obsadil 3. miesto. V ten istý deň sa v Zlatých Moravciach konalo OK CHO – zúčastnili sa jej víťazi školského kola

- **J. Zrastáková** a **J. Hözl**.

20. marca navštívili všetci žiaci DAB v Nitre, kde si pozreli divadelnú hru Perinbaba. Výrazné umiestnenie dosiahli žiaci v OK v streľbe zo vzduchovej pušky. Po 5. kole, ktoré sa konalo 20. marca v Zlatých Moravciach získali nasledovné umiestnenia :

Družstvo mladších žiakov

- 1. miesto

**Marián Matejov, Milan Matejov, Peter Matejov**

Družstvo starších žiakov

- 3. miesto

**Peter Huňady, Marián Matejov, Pavol Drienovský**

Umiestnenie jednotlivcov :

mladší žiaci :

1. miesto

- **Milan Matejov**

3. miesto

- **Marián Matejov**

4. miesto

- **Peter Matejov**

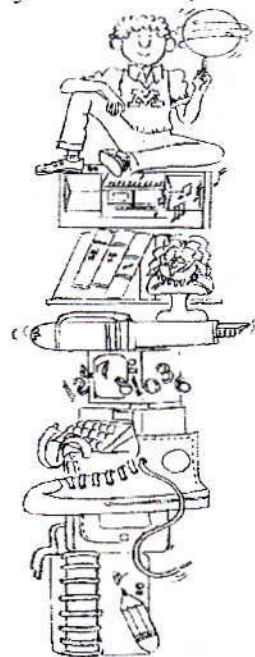
starší žiaci :

3. miesto

- **Peter Huňady**


4. miesto

- **Maroš Matejov**




30. a 31. marca sa v Zlatých Moravciach konalo OK HK – zúčastnili sa ho **L. Belianska** a **V. Ondrejka**, ktorý skončil na 2. mieste.

2. apríla sa zúčastnili OK GO traja žiaci **L. Host'ovecký, V. Ondrejka** a **J. Hözl** – Vladko a Janko boli úspešní riešitelia.



15. apríla sa **V. Ondrejka** a **D. Kelemenová** zúčastnili OK MO. Diana obsadila 2. miesto. 30. apríla sa v Zlatých Moravciach konalo OK olympiády vo výpočtovej technike. Reprezentovali nás **P. Drienovský, P. Huňady** a **Diana Kelemenová**, ktorá v hlavnej súťaži tvorbe diplomu v programe WORD – obsadila 1. miesto.

Ani spevácke talenty nezaháľajú.



4.mája sa konalo ŠK súťaže Slávik 98 – žiaci súťažili v dvoch kategóriách s nasledujúcim umiestnením.

1.kategória : 1.miesto **R.Zvolenský** 2.kategória : 1.miesto **L.Host'ovecká**  
2.miesto **I.Černáková** 2.miesto **V.Turčanová**  
3. **E.Kusá** 3.miesto **J.Pavková**  
**M.Krigovská**

Riško a Lucka postúpili do okresného kola.

Riškovi sa darilo aj v Zlatých Moravciach .Ako víťaz okresného kola postúpil aj tento rok do kola krajského.Držíme mu palce !

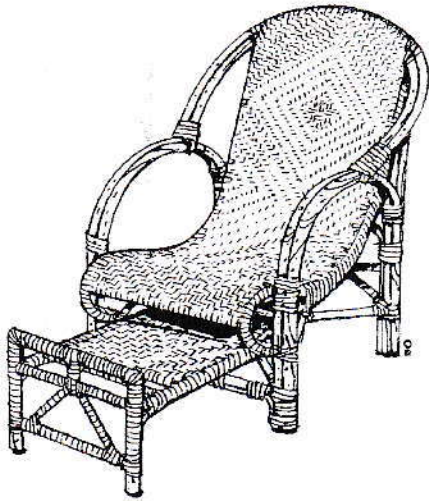
Ako vidno, činnosť žiakov je veľmi pestrá, ich výsledky svedčia o svedomitej príprave.Myslím, že žiakov „inšpiruje“ i umiestnenie v školskej súťaži „O cenu starostu“.

*p.uč. H.Juríková*

Tabuľka najlepších žiakov našej školy v celoročnej súťaži o cenu starostu obce po treťom štvrtroku šk.roka 1997/98

## CENA STAROSTU 97/98

P	Meno a priezvisko	R	Prospech	B	ABS	B	BODY Súťaže	BODY Aktivita	BODY Správanie	BODY 3/4	BODY SPOLU
1.	Dana ĎURAČKOVÁ	3.	1,00	50	0	5	7	3	5	70	269
2.	Vladimír ONDREJKA	6.	1,00	50	28	0	48	2	1	101	242
3.	Diana KELEMENOVÁ	6.	1,00	50	22	0	18	6	1	75	216
4.	Jakub ZÁLEŽÁK	4.	2,00	25	0	5	2	3	3	39	210
5.	Jana ZRASŤÁKOVÁ	8.	1,00	50	0	5	14	0	2	71	207
6.	Ján HŮZL	8.	1,00	50	6	0	25	1	1	77	204
7.	Richard ZVOLENSKÝ	2.	1,00	50	0	5	0	12	2	69	203
8.	Jana PAVKOVÁ	4.	1,00	50	0	5	5	1	5	66	202
9.	Hana JUSTOVÁ	3.	1,00	50	0	5	5	3	5	68	201
10	Peter HUŇADY	8.	1,00	50	0	5	24	0	2	81	198



# Kreslo pre ...

**Meno a Priezvisko :** Helena Juriková

**Farba očí :** Hnedá

**Farba vlasov :** Blond

**Oblíbený herec :** Ladislav Chudík

**Oblíbený spevák :** Karol Duchoň

**Záľuby :** Knihy, krížovky

**Vysnívaná krajina :** Kanada, Austrália

**Pani učiteľka, vieme, že na tejto škole učíte už dlho. Koľko je to rokov ? Povedzte nám nejaký zážitok .**

H.Juriková – Na ZŠ Skýcov učím už 26 rokov. Je to dlhá doba. Učím už vlastne deti svojich žiakov, a tak mám možnosť porovnať ich s rodičmi. Za tú dobu som zažila veľa príjemných a veselých zážitkov.

**Aká ste boli žiačka , ako ste sa učili, aký bol Váš oblíbený predmet ?**

H.Juriková – Hovorili o mne, že som bola výborná žiačka – či už spolužiaci aj učitelia. Od detstva som mala vzťah k učeniu, zmysel pre povinnosť. Mojimi oblíbenými predmetmi boli jazyky, dejepis, zemepis, prírodopis i telesná výchova.

**Spomínate si na svoje detstvo a zážitky z neho ?**

H.Juriková – Na svoje detstvo spomínam veľmi rada a veľmi často.

**Vieme, že veľmi rada čítate knihy a máte ich za sebou dosť. Ktorý spisovateľ je Váš oblíbený a ktorá kniha sa Vám najviac páči.**

H.Juriková – Knihy ma sprevádzajú od detstva. Ako žiačka som začínala s knihami v školskej neskôr v obecnej knižnici. Dnes mám bohatú vlastnú knižnicu.

Nemám vyhranených autorov, siahnem po každej dobrej knihe.

**Keď ste začali učiť, išli ste hneď na našu školu, alebo ste učili aj v inej škole ?**

H.Juriková – Po skončení PdF UK v Trnave v roku 1970 som pracovala dva roky ako vychovávateľka na internáte pri Učňovskej škole v Zlatých Moravciach. Táto práca však nespĺňala moje predstavy a o d roku 1972 som začala učiť na tunajšej škole.

**Bol Váš sen vždy učiť ?**

H.Juriková – Mojím snom bolo naozaj vždy stať sa učiteľkou. Mojím vzorom bola p.riaditeľka E.Vavrová, ktorá ma učila v 1.triede a dlhé roky pôsobila v Skýcove.

**Ako trávite voľný čas ?**

H.Juriková – Veľa času venujem svojej rodine. Voľné chvíle si neviem predstaviť bez knihy, krížoviek a ručných prác.

**Je jar a s ňou aj veľa práce v záhrade. Máte vzťah aj k tejto práci ?**


H.Juriková – Záhrada je tiež jeden z mojich koníčkov, je to pre mňa určitý druh relaxu. Rada v nej pracujem. Teším sa z každého kvetu i dopestovaného plodu.

A ešte nejaký odkaz pre všetkých žiakov.

Blížia sa prázdniny, vytúžené obdobie pre všetkých žiakov. Želám im, aby ich prežili v zdraví a s peknými zážitkami sa v septembri vrátili do školy. Tým, ktorí opúšťajú našu školu, prajem úspešný štart na novom pôsobisku.

Ďakujem za rozhovor .

Pripravili Diana Kelemenová 6.ročník



# NAŠI MUDRCI

Viete kto dokáže odpovedať aj na zložitú otázku bez zaváhania? No predsa deti. To, že sa nedajú len tak ľahko zaskočiť, sa môžete presvedčiť v odpovediach žiakov 1. a 4.ročníka. Svojimi odpoveďami by sa niektorí kludne uplatnili aj v politike.

## 1.ročník

### **Kto je politológ?**

P.Pavkov – Je to ujo, čo opravuje náušnice.

J.Jenis – Že asi opravuje hlavu.

### **Čo je to krošček?**

J.Rajnohová – Je to asi prasa, alebo žeby meno?

J.Jenis – Ja si myslím, že je to rybička, ale už na pekáči.

### **Čo je to puberta (puberták)?**

V.Paučeková – Vtedy človek veľmi kašle.

M.Krigovská – Ujo čo dáva, alebo píska na hokejistov.

J.Rajnohová – Je to choroba čo sa nedá vyliečiť.

### **Aký je to človek – solidárny?**

J.Jenis – Má asi nevyliečiteľnú chorobu.

H.Dávidová – Ja si myslím, že je to človek, ktorý stále fotí.

### **Kto je hypochonder?**

J.Rajnohová – Je to ujo, čo má chorobu.

J.Jenis – Ja si myslím, že je to baňár, ktorý si ráta peniaze.

A.Záležáková – Viete, že to môže byť ujo, čo opravuje sponky do vlasov.

### **Čo je reparát?**

J.Rajnohová – Taký prístroj, čo orie.

H.Dávidová – Ja si myslím, že reparát stavia dom.

**4.ročník** (odpovede uvádzame bez autorov výrokov)

### **Čo je manéž?**

Je to to, čo si žena maľuje na tvár.

### **Manéver?**

Sú to maľby, alebo obrazy a tiež veľká biela sieň, kde je namaľovaná kresba.

### **Topografia?**

Je to fotenie topoľov.

Fotograf, čo fotí topmodelky.

Fotograf, čo fotí polonahých mužov.

### **Paradentóza?**

Že sa niekomu parí z uší.

Je to človek, ktorý má besnotu a slintá.

### **Koridor?**

Je to koryto, v ktorom je niečo naliate.

Je to pamäť počítača.

Vysielač alebo niečo také.

### **Notorik?**

Je to človek, ktorý myslí.

Je to voľáky motor.

### **Notorický absentér?**

Že to musí každý deň robiť.

Ten čo je absolútne ticho.


Je to ten, čo veľa pije.

### **Fatamorgána?**

Je to fotoaparát na stojane.

Sú to vnútorné orgány.

pripravili p.uč. Z.Juríková a E.Zvolenská



# HLAVOLAMY



## Šestnásť číslíc

V obrázku je zakreslených 8 číslíc. Do ostatných prázdných políček vpište v niektorom z ôsmich možných smerov ďalších 8 číslíc tak, aby súčet štyroch číslíc v každom riadku, stĺpci i v oboch uhlopriečkach bol 22!

2		9	7
			4
7		4	
	2		9

## REŤAZEC

Do prázdných políček vpište štyri znaky základných matematických úkonov (+, -, ·, :) tak, aby ste dostali výsledok 9!

	5		8
6	=	9	
↑	4		2

## ČÍSLENÉ RADY

V tabuľke sú číslené rady. Dokážeš pokračovať v každom z nich? Napiš aspoň dve čísla, ktoré sú logickým pokračovaním každého radu.

	1	2	3	5	8	13	21	.	.
	1	4	9	16	25	36	47	.	.
	1	5	9	13	17	21	25	.	.
	1	3	2	4	5	7	6	.	.
	1	2	4	8	16	32	64	.	.



Ktorý pojem logicky nepatrí medzi ostatné? Podčiarkni ho!

1. Amazonka, Níl, Dunaj, Chuang-Che, Bajkal
2. Paríž, Praha, Oslo, Johanesburg, New York, Peking
3. Písať, kresliť, malovať, čítať, obkresľovať, vyfarbovať
4. Žralok, slon, gorila, mačka, veľryba, kengura
5. Dub, javor, topoľ, breza, borovica, hrab, čerešňa
6. Maliny, ríbezle, egreše, čerešne, černice, čučoriedky



# MÁGIA ČÍSEL

Kto z nás by nechcel ovládať nejaké tajomné kúzlo ? Kúzlo , ktoré ostatných prekvapí , ktoré sa bude zdať nevysvetliteľné ! My vám také malé kúzlo prezradíme. Budete potrebovať dve veci : 7 magických kartičiek a dobrú hlavu na matematiku. Tu prvú vec vám dodáme a zvyšok už musíte zabezpečiť sami .

**A teraz vážené dámy , vážení páni tajomné kúzlo ! Myslíte si vo svojej ctenej hlave Pubovoľné číslo od jedna do sto . Pokúste sa toto číslo uložiť vo svojej ctenej hlave a na nasledujúcich 7 magických kartách vyhľadať ráčte vaše myslené číslo ! Len letmý pohľad na vami určené kartičky mi postačí, aby som neznáme číslo určil.**

Znie to lákavo, že ? A ako to všetko dokázate ? Veľmi jednoducho . Požiadate toho, kto si číslo myslí, aby vám zo 7 kartičiek vybral tie, na ktorých sa neznáme číslo nachádza. Potom na týchto vybraných kartičkách spočítate čísla v ľavom hornom rohu a kúzlo je hotové.

2	3	6	7	10
11	14	15	18	19
22	23	26	27	30
31	34	35	38	39
42	43	46	47	50
51	54	55	58	59
62	63	66	67	70
71	74	75	78	79
82	83	86	87	90
91	94	95	98	99

1	3	5	7	9
11	13	15	17	19
21	23	25	27	29
31	33	35	37	39
41	43	45	47	49
51	53	55	57	59
61	63	65	67	69
71	73	75	77	79
81	83	85	87	89
91	93	95	97	99

4	5	6	7		
12	13	14	15	20	
21	22	23	28	29	30
31	36	37	38	39	
44	45	46	47		
52	53	54	55	60	
61	62	63	68	69	70
71	76	77	78	79	
84	85	86	87		
92	93	94	95	100	

32	33	34	35	36	37	38	39	40
41	42	43	44	45	46	47		
48	49	50						
51	52	53	54	55	56	57		
58	59	60						
61	62	63						
96	97	98	99	100				

16	17	18	19	20	
21	22	23	24	25	26
27	28	29	30		
31	48	49	50		
51	52	53	54	55	56
57	58	59	60		
61	62	63			
80					
81	82	83	84	85	86
87	88	89	90		
91	92	93	94	95	


8	9	10					
11	12	13	14	15			
24	25	26	27	28	29	30	
31							
40	41	42	43	44	45	46	47
56	57	58	59	60			
61	62	63					
72	73	74	75	76	77	78	79
88	89	90					
91	92	93	94	95			

64	65	66	67	68	69	70
71	72	73	74	75	76	77
78	79	80				
81	82	83	84	85	86	87
88	89	90				
91	92	93	94	95	96	97
98	99	100				

# Osemsmerovky

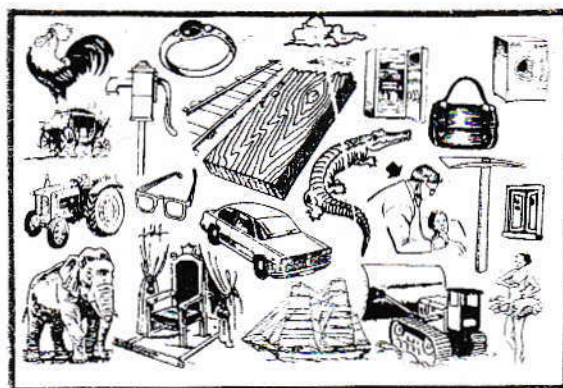
V zostave písmen s heslom **MARDEN** jednotlivé obrázky pomenujte a v niektorých z ôsmich smerov prečiarknite. Zostane 17 neprečiarknutých písmen, ktoré tvoria tajničku. Je ňou dokončenie myšlienky amerického publicistu Orisona S.Mardena : „*Nie usilovný človek, ale leňoch sa neustále s'azuje na nedostatok ...*“

Č	I	S	T	I	Č	T	O	P	Á	N	O	K	A
T	A	K	Č	M	A	P	R	S	T	E	Ň	C	K
N	A	T	K	S	R	K	U	A	E	I	P	Č	
Y	L	A	Á	J	A	V	R	K	N	V	P	A	
L	R	I	K	V	I	E	V	O	T	T	I	K	N
M	P	E	E	M	A	R	D	E	N	E	O	Á	T
Y	L	R	Ú	T	A	R	CH	O	C	A	K	R	Y
N	Í	M	A	K	A	A	K	K	L	O	L	L	R
D	E	N	E	Č	L	D	A	Ž	V	Z	R	I	O
O	K	T	T	P	K	O	L	A	S	A	T	Í	K
V	A	K	C	O	K	A	V	O	K	I	B	U	R




Postupujte podobne ako vpredchádzajúcej osmesmerovke a zostane vám 24 písmen, ktoré tvoria tajničku – slovenskú ľudovú pranostiku na máj.

A	N	M	Ň	E	T	S	R	P	T	Á	J	A
C	K	O	A	O	R	D	V	Ú	Á	K	V	K
I	R	T	L	U	O	A	H	A	L	P	O	Č
N	O	K	E	S	T	O	I	E	A	L	K	I
T	K	Z	K	L	K	O	K	L	A	A	N	N
E	O	A	D	M	A	Á	M	J	U	A	O	D
CH	D	U	B	K	R	B	E	O	K	K	T	A
A	Í	K	Č	E	T	A	Á	A	B	R	O	L
L	L	Á	T	S	L	T	Č	O	Ó	I	J	CH
P	R	D	O	S	T	A	V	N	Í	K	L	Í
P	U	M	P	A	B	U	L	D	O	Z	É	R



Postupujte podobne ako v predošlých osemsmerovkách a zostane vám 19 písmen, ktoré tvoria tajničku – dokončenie myšlienky Henryho Warda Beechera : „*Dom bez kníh ...*“

P	J	L	U	D	S	K	Á	K	O	S	T	R	A	P
O	K	A	K	S	A	M	Á	Ď	E	R	K	A	Í	R
Ž	V	Í	K	K	O	R	O	I	A	R	D	L	Z	R
I	T	I	Š	V	B	L	B	C	U	P	A	E	L	T
A	E	A	P	O	O	B	I	Ž	E	B	U	D	V	Á
R	V	E	Ž	CH	K	N	I	H	Y	L	A	M	A	I
N	K	O	U	Z	V	D	A	R	R	T	A	B	P	D
I	O	D	S	O	L	S	B	L	E	A	A	V	R	A
K	Z	L	L	O	K	O	L	I	K	K	D	A	T	L
V	Č	O	K	R	V	O	L	O	U	O	K	A	V	G
K	Í	T	S	O	M	Ý	K	S	N	A	K	O	K	S








# HĽADAJ PRIEZVIŠKO

Vieme, že máte veľmi radi hádanky a hlavolamy, ktoré v Nezmare uverejňujeme. Medzi vaše najobľúbenejšie patrí textový hlavolam, v ktorom sú ukryté priezviská učiteľov, žiakov našej školy, atď ...

V tomto čísle budete hľadať známe osobnosti slovenského a svetového športu – futbalistov, hokejistov, tenistov a podobne.

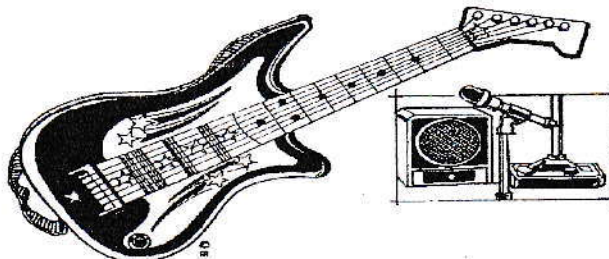

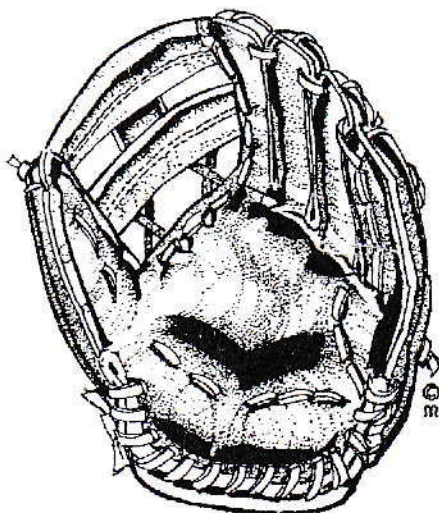
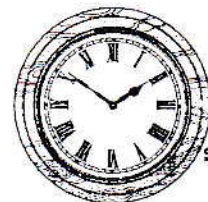
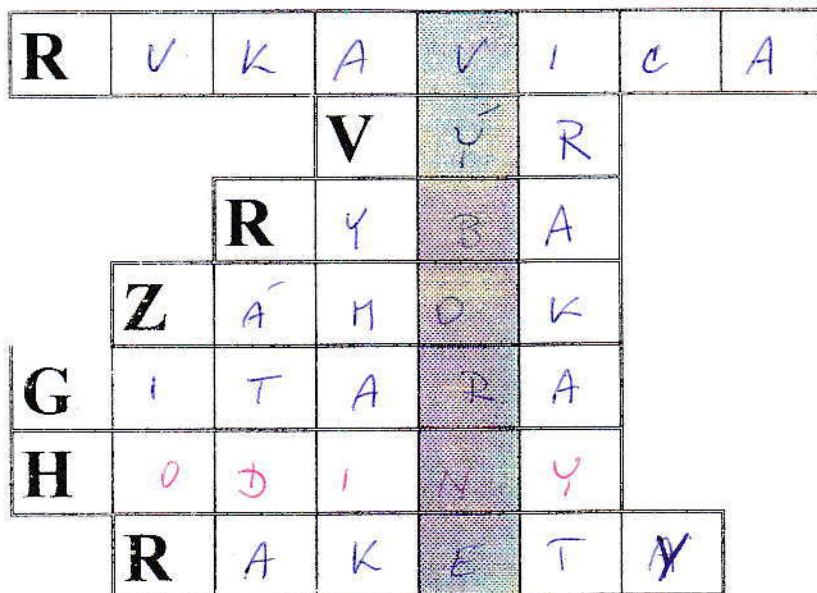
Takže, bystré hlavy, ideme na to !

Pán Sivák o zakaze vôbec nevedel, a preto Dáša tancovala. „Môj kond a díky !“ zvolal knieža de Canluho výrazným hlasom. Lenže jeho sluha šekovú knižku zabudol a zbrane nekúpil. Ide mi traktor oproti ? Tak radšej odstúpim z cesty. Malý Miško zjedol za misu skorých zemiakov. Chyba listového obkladu bola závažná. Leopard a výr sú nebezpečné dravce. James Bond raketu neodistil. Major Danko okamžite potrestal vinnikov a len Kozlej obišiel bez trestu. Hlavné mesto Danska Kodaň obmýva more. Kým si Avar holi kučeravú bradu Arab a čadský náčelník pečú mäso.



ŠATAN	BONDRA	LUHOVÝ	
HAŠEK	KOVALENKO	KOZÁK	
KORDA	JAŇO	ŠUSKO	
DEMITRA	VARHOLÍK	JORDAN	
BALIŠ	KVČERA		
PARDAVÝ	BAČA		

# TAJNÍČKA



# HÁDANKA

Ktorý z obrázkov sem nepatrí ?

